

FINAL



Τράχωνες	61	-	69	Αρης Νικαίας
58%	11 / 19	FT	14 / 18	78%
45%	19 / 42	2p	14 / 28	50%
33%	4 / 12	3p	9 / 27	33%
29	25 - 4	Rb	31 - 9	40
	21	Tu	21	

Referees: Γαρίνη - Κητώσης



Each Period	1st	2nd	3rd	4th
Τράχωνες	8	23	12	18
Αρης Νικαίας	11	33	13	12

End of Period	1st	2nd	3rd	4th
Τράχωνες	8	31	43	61
Αρης Νικαίας	11	44	57	69

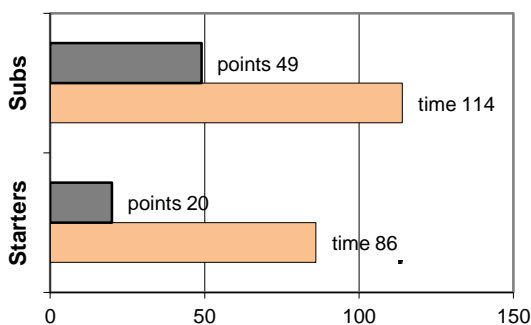


Coach: Π. Ζερβουλάκος
Γ.Ν.Ο. ΑΡΗΣ ΝΙΚΑΙΑΣ

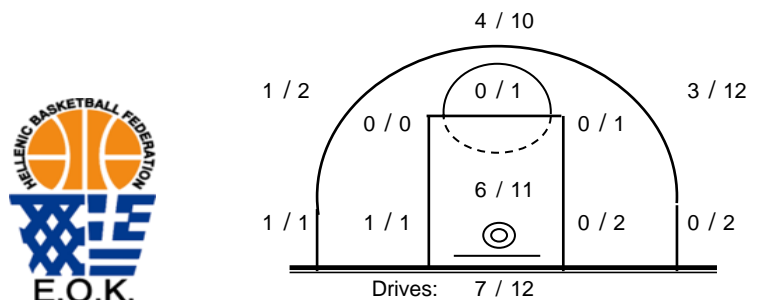
Fast Breaks 4 / 6

#	Player	Time (min)	Points	Ft	2p	3p	+/-	Rebs	As	St	Tu	Bl	Fouls	Rkg*			
								de	of				Wo	Co			
4	Γαλίτης Μ.	14	2	0 / 0	1 / 1	0 / 0	-3	1	2	1	1	0	0	0	6		
5	Διαμαντής Σπ.	18	2	2 / 2	0 / 1	0 / 0	-8	1	1	0	1	2	0	2	2		
16	Κριτσωτάκης Ελ.	11	2	0 / 0	1 / 2	0 / 4	4	2	0	1	0	1	0	1	-		
7	Βασιλακάκης Ευ.	6	0	0 / 0	0 / 1	0 / 0	0	1	1	0	0	1	0	1	-		
8	Γούνης Ι.	19	3	0 / 0	0 / 1	1 / 3	11	1	0	4	1	0	0	2	6		
9	Πορτελάνος Αν.	21	2	0 / 0	1 / 3	0 / 5	13	6	1	0	2	1	0	3	4		
10	Κρητικός Γ.	28	22	7 / 9	6 / 9	1 / 2	14	2	0	1	5	1	0	8	23		
11	Κόλλιας Σ.	20	7	1 / 1	3 / 5	0 / 0	11	8	1	5	1	4	0	2	16		
12	Χατζόγλου Π.	23	15	2 / 2	2 / 3	3 / 6	3	0	1	1	1	0	2	3	13		
13	Χατζόβουλος Ηρ.	0	0	0 / 0	0 / 0	0 / 0	0	0	0	0	0	0	0	0	-		
14	Σιδεράς Ν.	10	0	0 / 0	0 / 1	0 / 0	-3	3	1	1	2	1	1	0	2	6	
15	Παπουσιής Ν.	30	14	2 / 4	0 / 1	4 / 7	-2	6	0	1	0	5	0	2	10		
Team								0	1				3	3	0		
1st quarter			11	2 / 2	3 / 7	1 / 9		9	4	2	3	6	1	3	5	12	
2nd quarter			33	6 / 9	6 / 8	5 / 5		6	0	9	3	3	0	7	5	43	
3rd quarter			13	3 / 3	2 / 9	2 / 7		10	2	2	4	5	0	4	4	14	
4th quarter			12	3 / 4	3 / 4	1 / 6		6	3	2	4	7	1	5	8	14	
Final Stats			200	69	14 / 18	14 / 28	9 / 27	40	31	9	15	14	21	2	19	22	83
				78%	50%	33%		40									

Starters- Subs ratio



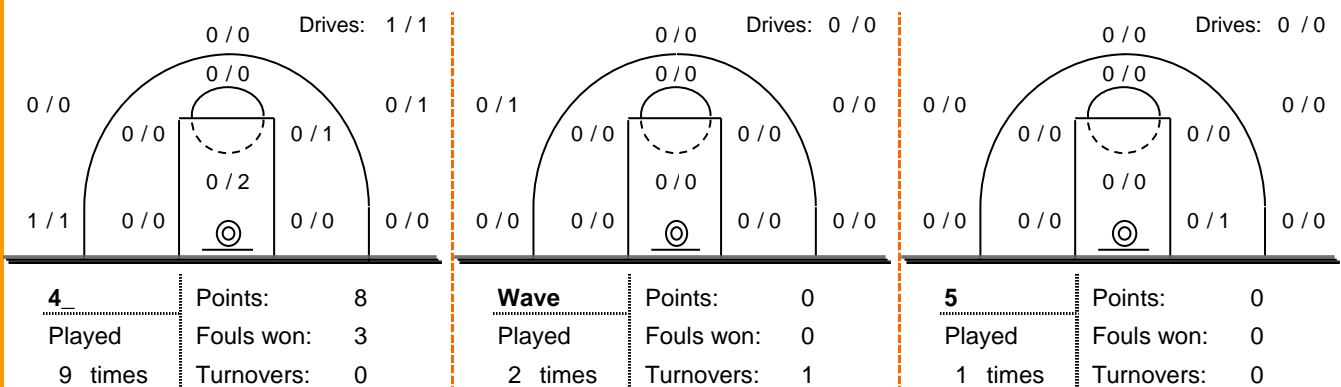
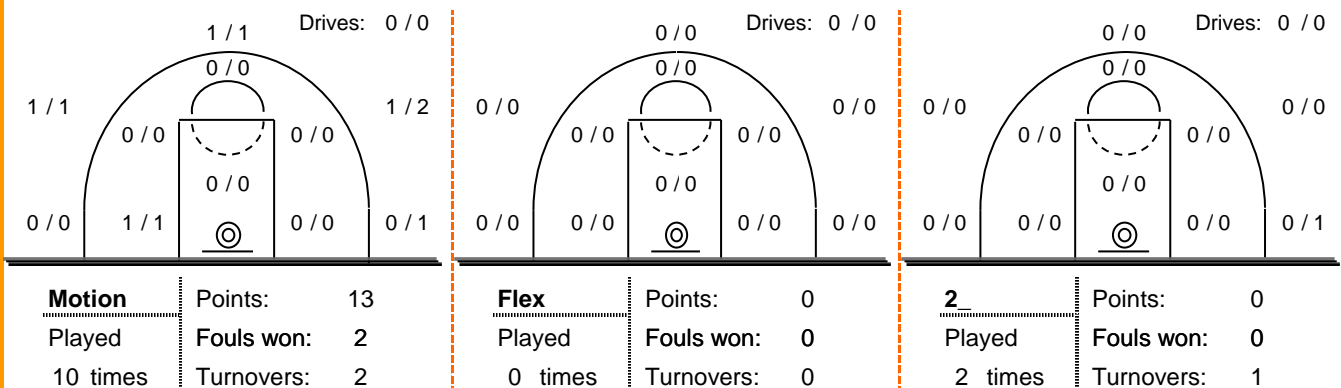
Shot Chart



*Ranking= Pts+Rebs+As+St+B-Mished Shots-Tu (Time Played>7min.)

Offense Analysis

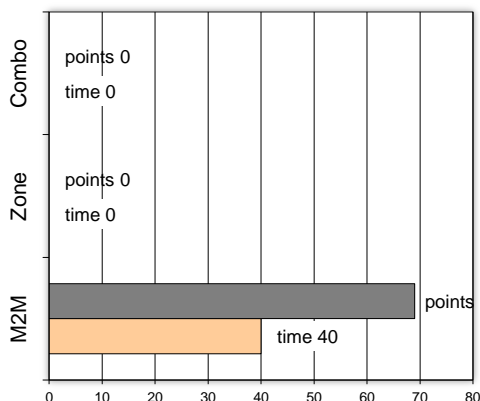
Play performance:



Against Defense Types:

Turnovers:

Fast breaks:



Έγιναν 21 λάθη
2 ήταν χρονικές υπερβάσεις,
3 ήταν παραβάσεις γραμμών,
16 ήταν λάθη κατοχής και
0 ήταν βήματα ή μεταφορά.

Επετεύχθησαν 4 αιφνιδιασμοί
1 ήταν πρωτεύοντες
1 ήταν δευτερεύοντες
2 προήλθαν από λάθος
 του αντιπάλου

Πραγματοποιήθηκαν συνολικά 83 επιθέσεις, με απόδοση 0.83
 έναντι 78 επιθέσεων των αντιπάλων.

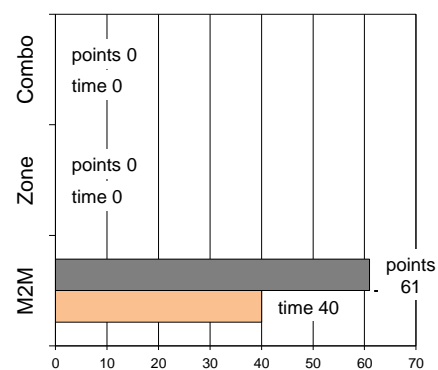
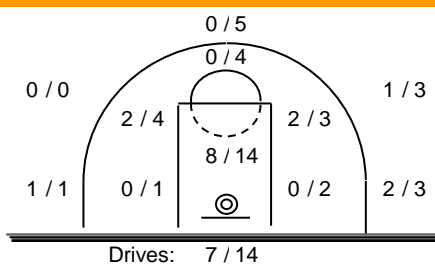
Defense Analysis

Τράχωνες

Opponent's shot chart

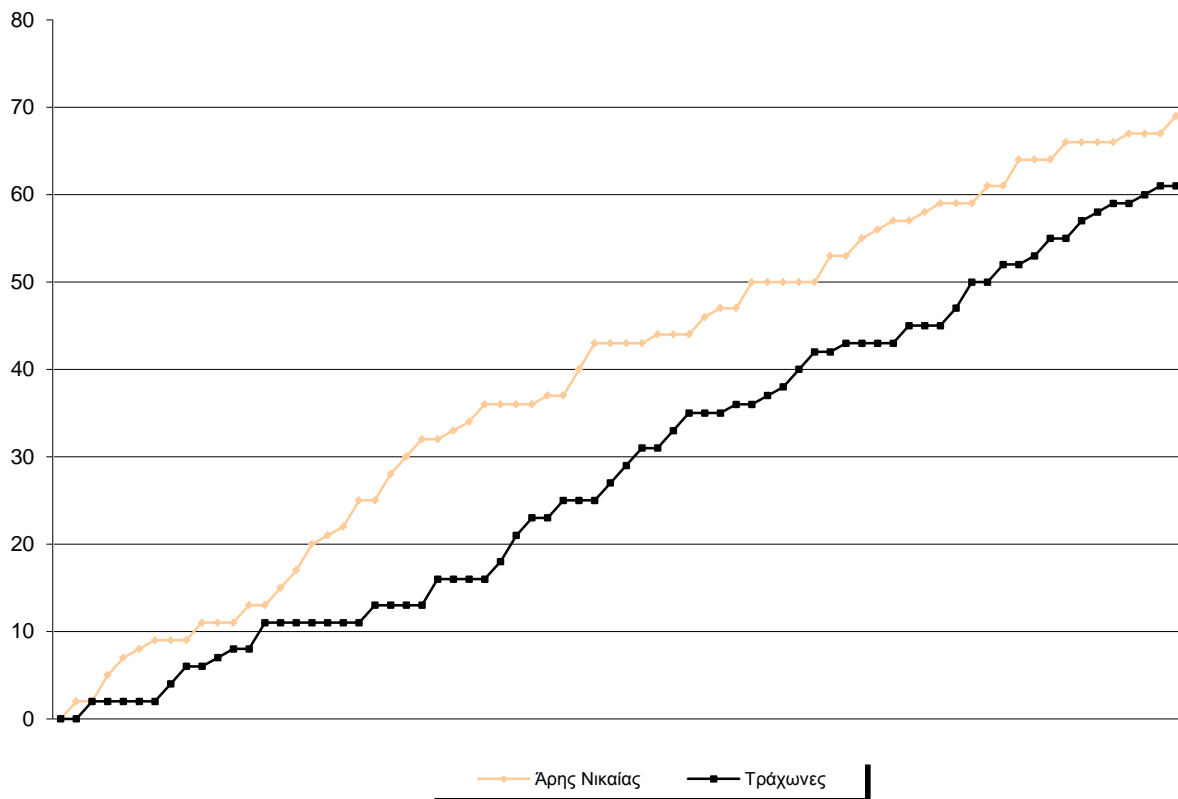
Defense Types Performance

4 Ματσούρος Ν.	8
5 Καραχάλιος Θ.	0
6 Πλατής Σ.	8
7 Γκίκας Α.	9 -3
8 Π'δημητρακόπουλος	4
9 Καπέτσης Γ.	2
10 Καδδάς Π.	10 -1
11 Ασημένιος Δ.	8
12 Ρούσσος Λ.	6
13 Τριμερίτης Δ.	0
14 Κίτσιος Ε.	4
15 Σωτηρόπουλος Κ.	2

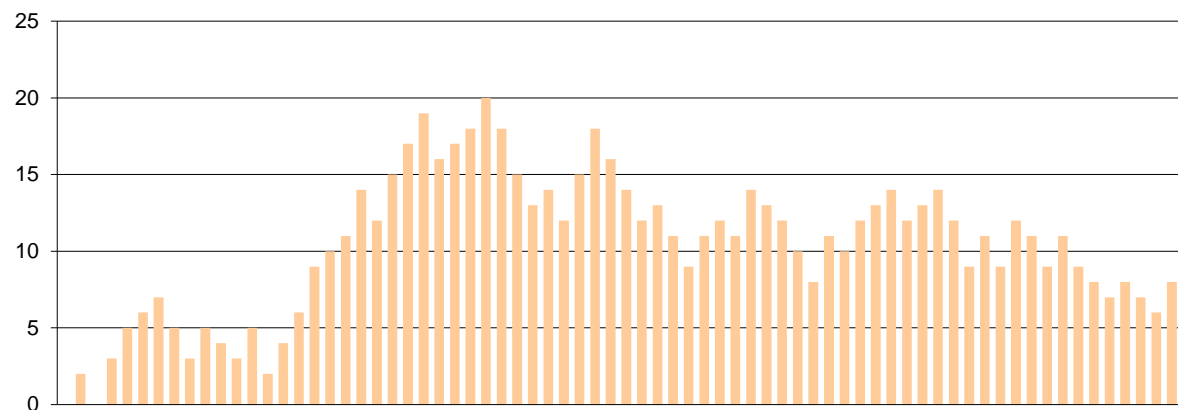


Graphic Stats

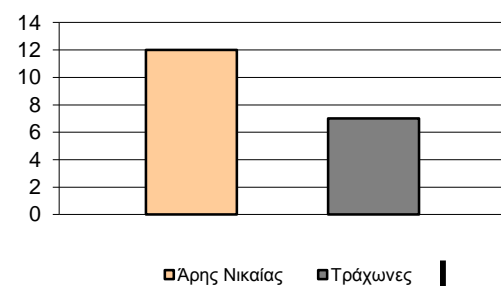
Score Evolution



Score Difference



Largest Scoring Run



Notes

Στα πρώτα 7' του αγώνα ο Άρης Νικαίας είχε δεχτεί μόλις 2 πόντους!
 Ομοίως, στο 2ο δεκάλεπτο στα πρώτα 5' είχε δεχτεί μόλις 2 πόντους, τρέχοντας ένα σερί 2-21 (με 10 συνεχόμενους πόντους του Χατζόγλου)
 9'21" πριν το τέλος του αγώνα ο προπονητής των Τραχώνων αποβλήθηκε με 2η Τ.Π.